

Inmotion L9



UŽIVATELSKÝ MANUÁL

Všechny obrázky v tomto návodu jsou pouze orientační,
podívejte se prosím na skutečný produkt.

Děkujeme, že jste si vybrali Inmotion L9.

Tato koloběžka se snadno skládá a snadno přenáší.

Obsah

1	Bezpečnostní pokyny	2
2	Obsah balení	5
3	Popis	5
4	Sestavení koloběžky	6
5	První použití	7
6	Připojení nabíječky	8
7	Jak jezdit	9
8	Potenciální bezpečnostní rizika	10
9	Skládání a přenášení	13
10	Každodenní péče a údržba	14
11	Tabulka parametrů	16
12	Ochranné známky a právní upozornění	17
13	Záruka	20

1 Bezpečnostní pokyny

1. Elektrická koloběžka L9 je výrobek určený pro osobní městskou dopravu, který má vlastnosti dopravního prostředku a bezpečnostní rizika, která mohou mít všechny dopravní prostředky.
2. Dodržováním tipů a varování v této příručce můžete snížit rizika, ale nelze všechna rizika odstranit. Mějte prosím na paměti, že když koloběžku používáte, můžete být vystaveni riziku zranění nebo smrti v důsledku ztráty kontroly, kolize a pádů. Koloběžka je vhodná pouze tvrdou dlažbu, doporučuje se ji používat ve střídavě uzavřeném prostředí chodníku (např. uvnitř komunity, parků, speciálních míst apod.) Neprojíždět místy s překážkami a vysokým terénem. Při vjezdu do neznámého prostředí buďte ostražití a zpomalte.
3. Při jízdě noste helmu a ochranné pomůcky. Použijte prosím schválenou cyklistickou nebo motorkářskou přilbu.
4. Pro první jízdu si prosím nevybírejte místa, kde se mohou objevovat děti, chodci, domácí mazlíčci, vozidla, kola nebo jiné překážky a potenciální nebezpečí.
5. Respektujte prosím právo chodců při jízdě. Vyhněte se strašení chodců, zejména starších lidí, dětí, invalidů a těhotných žen, při objíždění vždy zpomalte. Dodržujte prosím místní dopravní předpisy a zákony.
6. Při jízdě v zemích a regionech, kde neexistují žádné zákony a předpisy týkající se elektrických koloběžek, musíte přísně dodržovat bezpečnostní

požadavky pro cyklisty uvedené v tomto návodu. Společnost Inmotion a prodejce Unicooltech nepřebírá žádnou odpovědnost za jakoukoli ztrátu majetku, zranění osob, nehodu nebo právní spory způsobené chováním uživatele, které porušuje bezpečnostní tipy v této příručce.

7. Než svoji koloběžku zapůjčíte někomu jinému, ujistěte se, že si přečetl tento návod a zvládá základní ovládání a manipulaci s koloběžkou. Jste odpovědní za zajištění bezpečnosti nových jezdců. Zajistěte, aby každý nový jezdec měl přilbu a další ochranné pomůcky.
8. Před jízdou prosím zkontrolujte a ujistěte se, že nejsou uvolněné upevňovací prvky a poškozené části. Pokud koloběžka vydává abnormální hluk nebo zvuk alarmu, okamžitě jej přestaňte používat a poradte se s prodejcem.
9. Při jízdě sledujte povrch vozovky, vyhýbejte se překážkám, mokré vozovce, písku, složitému kamenitému povrchu a ledu.
10. Abyste snížili riziko zranění, musíte si přečíst a dodržovat všechna upozornění a varování v této příručce. Tento produkt je vhodný pro uživatele ve věku 14-60 let a vážící méně než 140 kg. Dodržujte prosím následující bezpečnostní tipy:
 - A. Mezi ty, kteří nejsou vhodní pro jízdu na této koloběžce patří:
 - i. Osoby ovlivněné alkoholem nebo drogami.
 - ii. Neschopnost udržet rovnováhu.
 - iii. Osoby, jejichž hmotnost překračuje předepsaný limit (viz návod k obsluze "Tabulka parametrů modelu").
 - iv. Těhotné žena.
 - B. Nezletilí musí jezdit na koloběžkách pod dohledem dospělé osoby.
 - C. Při jízdě dodržujte místní zákony a předpisy. Nejezděte na koloběžkách v oblastech zakázaných místními zákony.
 - D. Pro bezpečnou jízdu se musíte ujistit, že vidíte oblast před sebou a že vás ostatní vidí.
 - E. Ať už je důvod jakýkoli, nejezděte na koloběžce, pokud sněží, prší, je kluzko, blátivo nebo náledí. Nejezděte na koloběžce přes překážky (písek, kameny), které mohou způsobit ztrátu rovnováhy nebo přilnavosti a způsobit pád.

F. Poškození a ztráty způsobené vniknutím vody nejsou kryty zárukou. Tato koloběžka a její součásti nejsou vodotěsné. Nedovolte, aby se voda dostala do koloběžky a do jiných součástí. **Na poškozené části koloběžky vlivem vlhkosti se záruka nevztahuje.**

- Nikdy jej nepoužívejte, pokud je vozovka mokrá kvůli dešti, sněhu a kroupám.
- Pokud myjete nebo stříkáte vodu na elektrická zařízení, může to způsobit poruchu nebo požár.

G. Minimálně jednou za měsíc namažte všechny rotující, otočné a pohyblivé části vaší koloběžky, v opačném případě, může dojít ke zadření třecích ploch součástí.

V tomto okamžiku zaniká nárok na **záruční opravu** vaší koloběžky!

H. Nejezděte v noci.

I. Náhle nezrychlujte ani nezpomalujte. Nejezděte rychlostí překračující limit koloběžky, jinak hrozí riziko kolize a pádu.

11. Nepokoušejte se nabíjet koloběžku, pokud je nabíjecí port, nabíječka nebo elektrická zásuvka mokrá.
12. Ujistěte se, že k nabíjení používáte originální nabíječky od Inmotion.
13. Používejte pouze díly a příslušenství schválené společností Inmotion. Koloběžku neupravujte. Úpravy na koloběžce mohou ovlivnit provoz koloběžky, což má za následek vážné zranění/poškození a neplatnost záruky.
14. Děti by neměly koloběžku používat nebo hrát si s částmi koloběžky.
15. Doporučuje se parkovat na rovné a pevné zemi. Při parkování na svahu musí stojan směřovat dolů, aby se zabránilo převrácení. Po rozložení stojánku zkontrolujte, zda je tělo koloběžky stabilní a zabraňte tomu, aby se koloběžka převrhla. Neparkujte na frekventovaných místech. Doporučuje se parkovat u zdi.
16. Pro lepší zážitek z jízdy se doporučuje provádět pravidelnou údržbu.
17. Před nabíjením si přečtěte uživatelskou příručku.
18. Nedotýkejte se brzdových částí koloběžky, mohlo by dojít ke zranění.

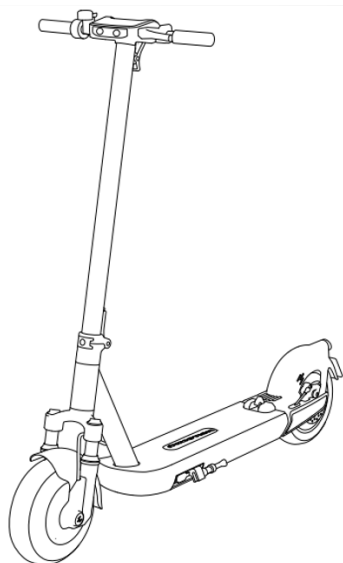
Tato koloběžka obsahuje baterie, které mohou vyměnit pouze kvalifikovaní pracovníci.

Varování:



Pro účely dobíjení baterie používejte pouze odnímatelnou napájecí jednotku (<XVE, model XVE126-6300180>) dodávanou s tímto zařízením.

2 Obsah balení



Návod k použití

Příslušenství

Napájecí kabel



Imbusový klíč



Prodloužený
vzduchový ventil



Napájecí adaptér



Šrouby

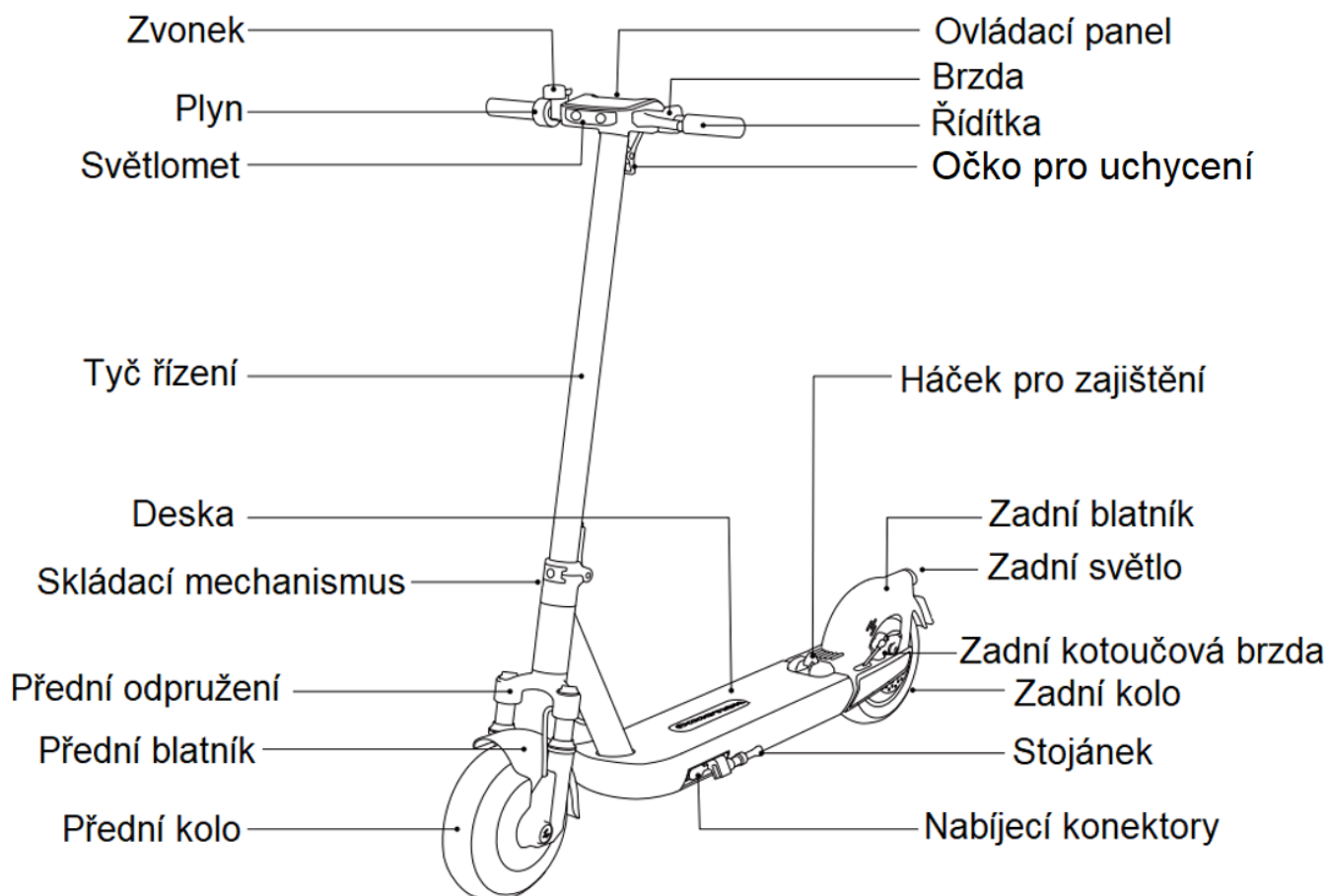


Očko pro uchycení

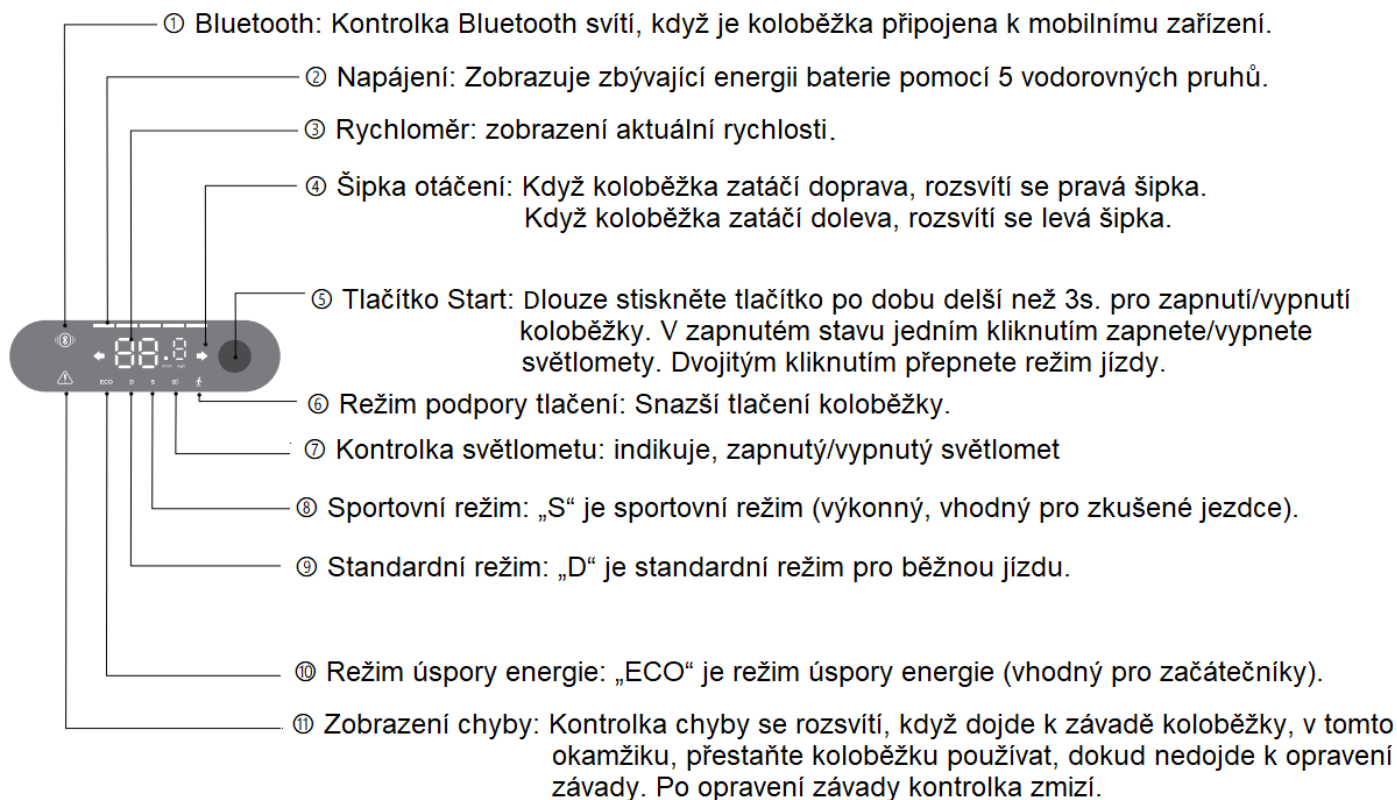


Pečlivě zkontrolujte, zda jsou položky v krabici kompletní a neporušené. Pokud některá část chybí nebo je poškozena, kontaktujte prosím svého prodejce.

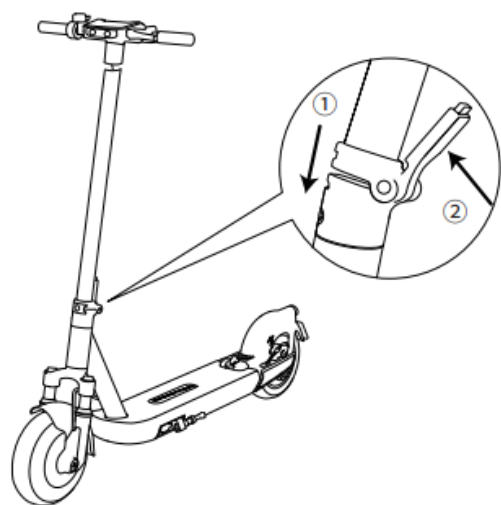
3 Popis



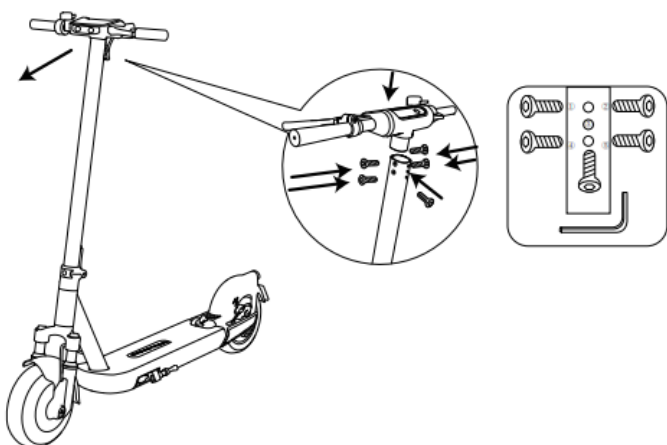
Ovládací panel



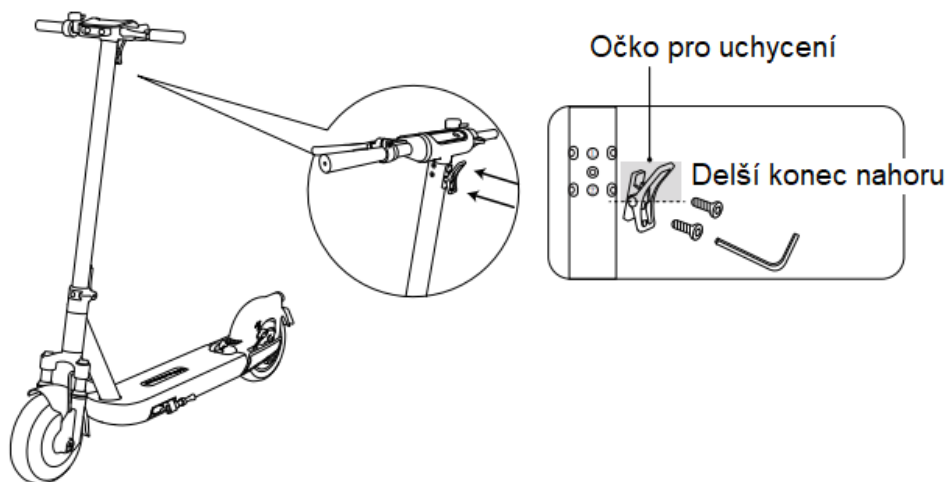
4 Sestavení koloběžky



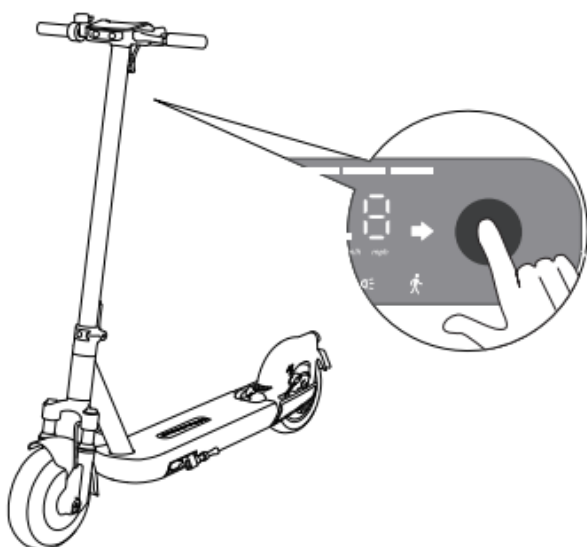
1. Narovnejte tyč řízení koloběžky a upevněte jej.



2. Nainstalujte sestavu řídítek na tyč řízení a utáhněte 5 šroubů (2 šrouby na každé straně, 1 šroub uprostřed ze tří otvorů na zadní straně tyče řízení) pomocí dodaného šestihřanného klíče.



3. Vyměňte očko pro uchycení z krabice, vyrovnejte otvor oka s odpovídající polohou na tyči řízení a utáhněte 2 šrouby



4. Po instalaci zkontrolujte zapnutí/vypnutí a další funkce, abyste se ujistili, že je vše v pořádku. Před jízdou na koloběžce znovu zkontrolujte šrouby a utáhněte je.

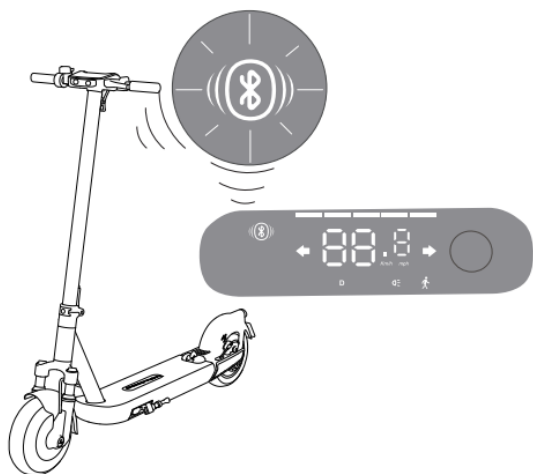
5 První použití



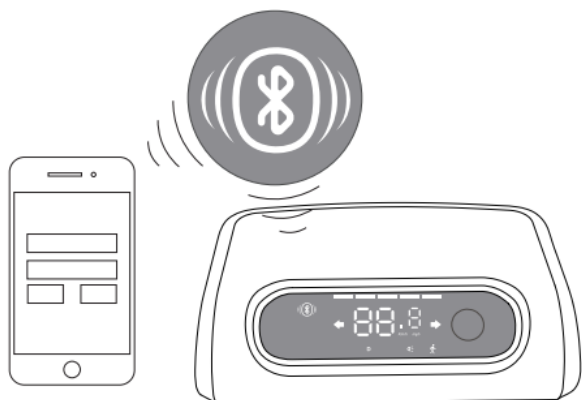
Při používání koloběžek existují bezpečnostní rizika. Před prvním použitím si uživatelé musí pečlivě přečíst průvodce bezpečnou jízdou prostřednictvím APP. Z bezpečnostních důvodů není nová koloběžka aktivována a po spuštění se ozve přerušované pípání. Před aktivací byla rychlost koloběžky velmi nízká a všechny funkce nešly využít. Musíte si nainstalovat Aplikaci do svého mobilního zařízení (Bluetooth 4.0 a vyšší), připojit svoji koloběžku přes Bluetooth a aktivovat ji podle výzvy Aplikace. Naskenujte QR kód a stáhněte si aplikaci Inmotion.



1. Nainstalujte si aplikaci Inmotion na zařízení se systémem Android nebo iOS, zaregistrujte ji a přihlaste se.

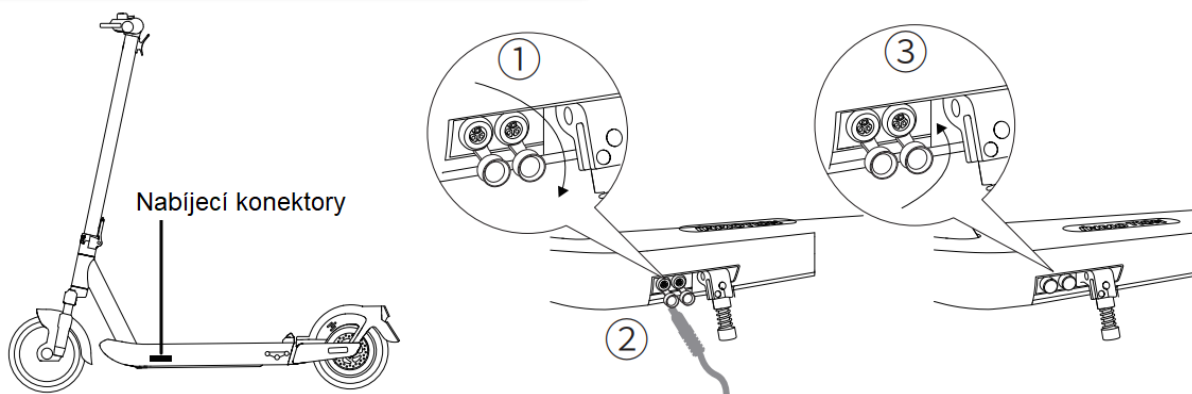


2. Když se koloběžka zapne, ve výchozím nastavení automaticky přejde do stavu čekajícího připojení Bluetooth. Připojili se koloběžka k aplikaci, kontrolka se vždy rozsvítí, jakmile je připojení úspěšné, uživatel může začít aplikaci používat.



3. Postupujte podle tipů z aplikace, aktivujte koloběžku a naučte se ji řídit bezpečně. Nyní můžete koloběžku začít používat a kontrolovat tak její stav a funkci pomocí Aplikace.

6 Připojení nabíječky



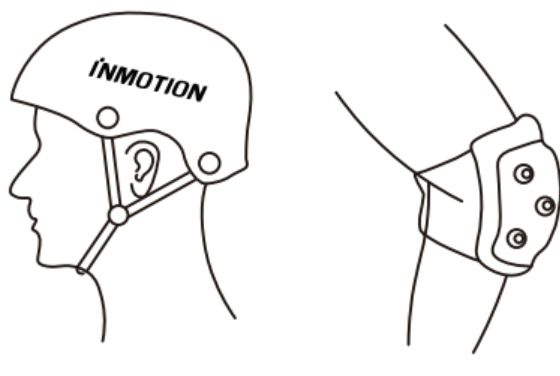
Postup: Otevřete kryt nabíjecích konektorů a zapojte nabíječku.
Po nabití kryt uzavřete.



Varování

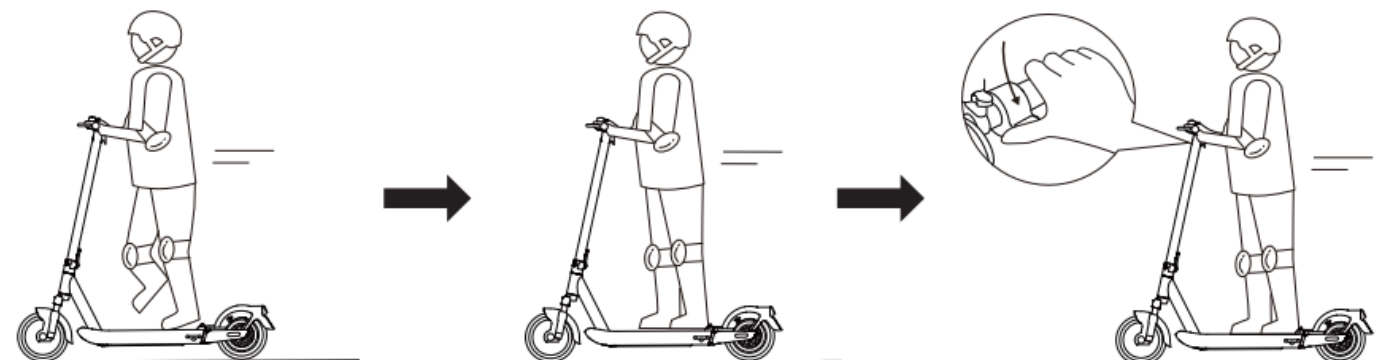
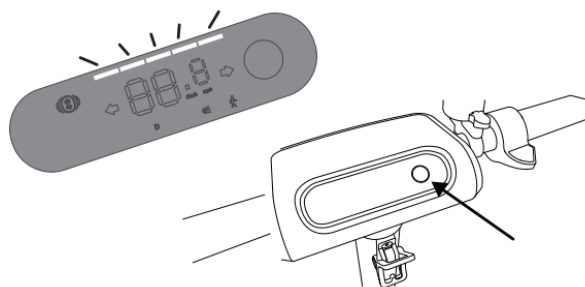
Používejte originální nabíječku, jinak může dojít k poškození baterie! Nepřipojujte nabíječku, pokud je nabíjecí konektor nebo nabíjecí kabel vlhký! Pokud je baterie poškozena nebo se dostane do baterie voda, je zakázáno baterii nabíjet nebo dále používat!

7 Jak jezdit

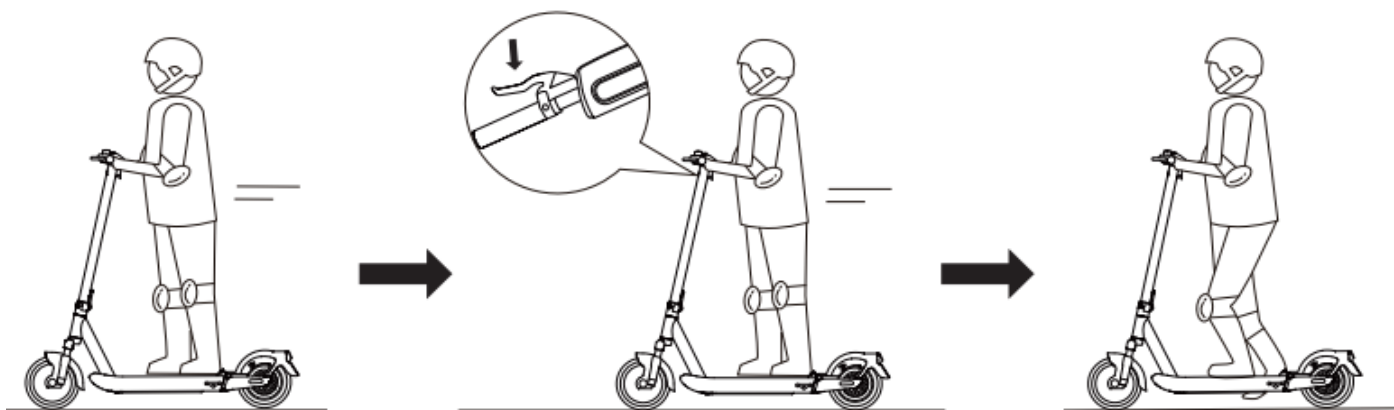


Při jízdě dodržujte bezpečnostní opatření, jako jsou: sportovní oblečení, bezpečnostní přilba, chráničů kolen, loktů a další ochranné pomůcky.

1. Dlouze stiskněte tlačítko zapnutí/vypnutí, Kruhová světla začnou svítit. Zkontrolujte indikátor baterie. Pokud je zbývající baterie příliš nízká, ihned ji nabijte.



2. Postavte se jednou nohou na desku koloběžky, druhou nohou se odrazte od země a poté jí také přemístěte na desku koloběžky. Motor lze ovládat, až po dosažení rychlosti 3 km/h. Jemně zmáčkněte plyn na pravé straně řídítek, řídítka držte pevně oběma rukama (podobně jako na kole).



3. Pro zrychlení, jemně přidejte plyn na řídítkách.

Pokud chcete zpomalit, použijte brzdu na levé straně řídítek (Snažte se vyhnout nouzovému brzdění). Poté co koloběžka zastaví, nejprve z koloběžky sundejte jednu nohu a poté nohu druhou.

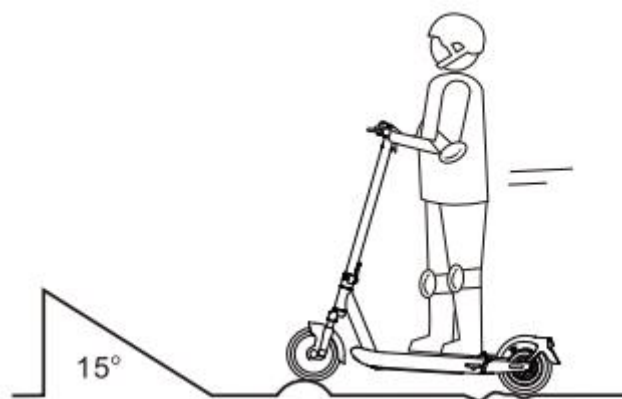


Aby se předešlo náhodnému dotyku, ve výchozím nastavení se motor a plyn spustí pouze tehdy, když je koloběžka v mírném pohybu, když koloběžka stojí a kola se neotáčejí plyn nefunguje.

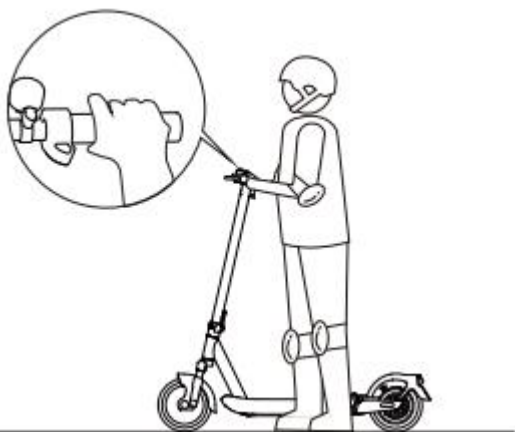
8 Potenciální bezpečnostní rizika



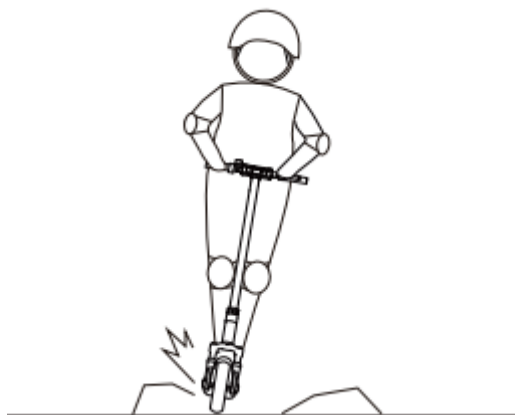
Vyhnete se jízdě v dešti.



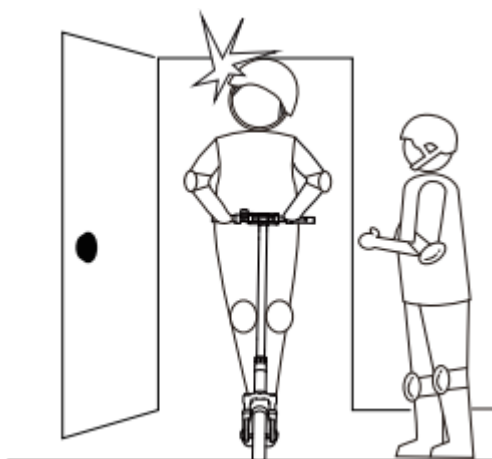
Při průjezdu přes hrboly a výmoly nejezděte vysokou rychlostí, na nerovné silnici je dobré držet nízkou až střední rychlost (5-10 km/h).



Při tlačení koloběžky nepoužívejte plyn.



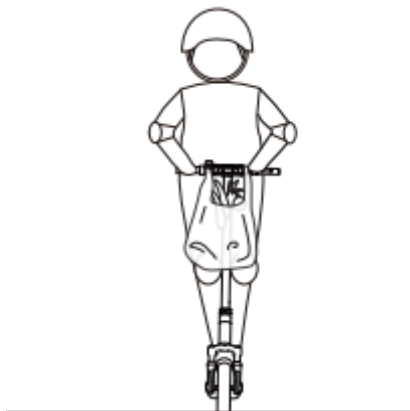
Při jízdě věnujte pozornost stavu vozovky a vyhýbejte se překážkám.



Vyhnete se nárazům do vysokých překážek, jako jsou rámy dveří a výtahy.



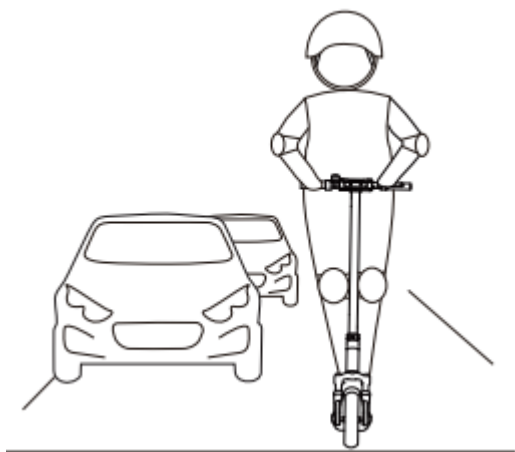
Nestoupejte na zadní blatník.



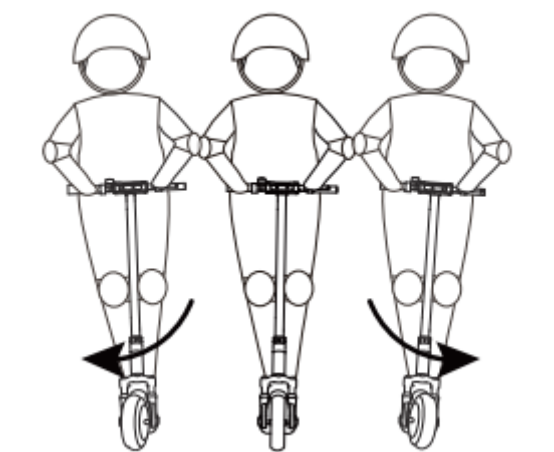
Na řídítkách nevozte žádné těžké předměty.



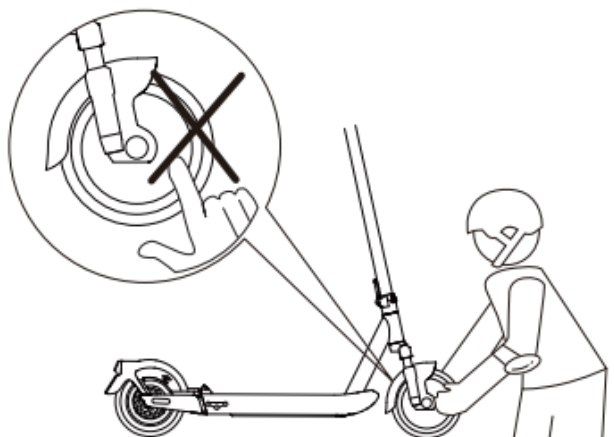
Nejezděte v nestandardních polohách, jako jsou: jízda s jednou nohou ve vzduchu nebo pouze s jednou rukou na řídítkách.



Nejezděte s koloběžkou po veřejné komunikaci, pokud to zákony nedovolují.



Při jízdě vysokou rychlostí se vyhněte prudkému zatáčení.



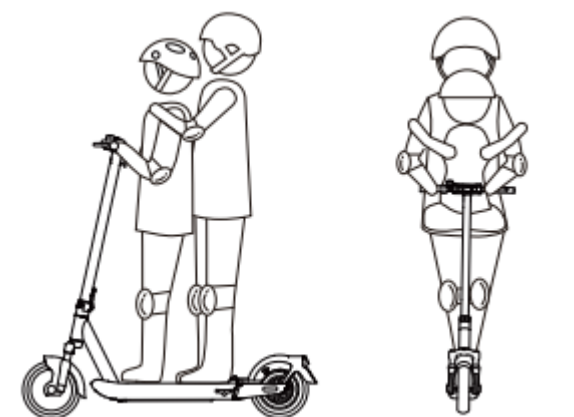
Okamžitě po jízdě se nedotýkejte motoru a kol, mohou být horká a popálit vás. (normální jev)




Při jízdě nepouštějte ruce z řídítek.



Nejezděte přes louže, objeďte je nízkou rychlostí.



Koloběžka je určena pouze pro jednu osobu, v žádném případě nejezděte s dalšími lidmi. Nevhodné pro těhotné ženy.



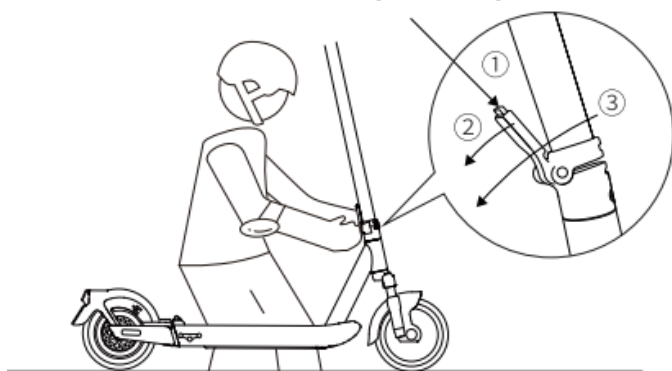
Nejezděte na koloběžkách po schůdcích a neskákejte přes překážky.



Při jízdě nepoužívejte mobilní telefon nebo sluchátka.

9 Skládání a přenášení

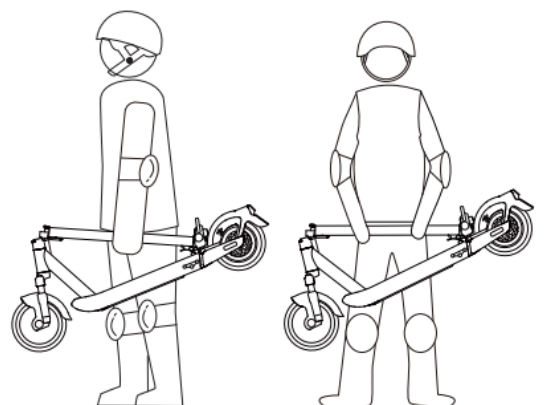
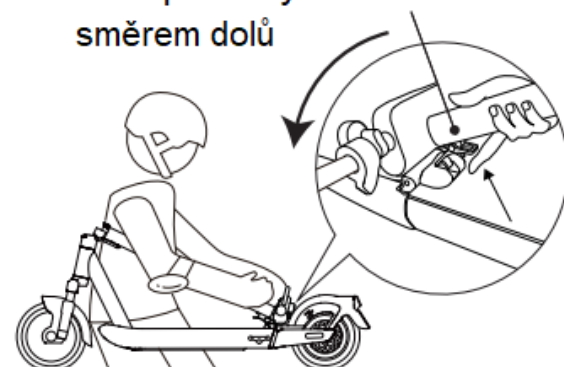
Páka pro sklopení



Vypněte koloběžku, jednou rukou držte tyč řízení a druhou rukou odjistíte páku pro složení a sklopte jí směrem dolů. Poté sklopte tyč řízení dozadu.

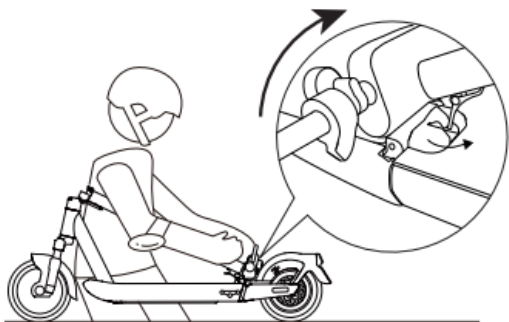
Po sklopení tyče řízení, zatlačte očko pro uchycení směrem dolů, vyrovnejte jej a zajistěte s háčkem na zadním konci desky.

Očko pro uchycení zatlačte směrem dolů



Po složení a zajištění očka s háčkem, můžete koloběžku přenášet.

Zatlačte sklopný kroužek
dolů a zdvihněte tyč řízení



K rozložení koloběžky. Zatlačte na tyč řízení, současně se snažte očko pro uchycení uvolnit z háčku, poté narovnejte tyč řízení a páčku skládacího mechanismu pevně zajistěte do původní polohy.

10 Každodenní péče a údržba

Čištění a skladování

Otřete hlavní rám koloběžky měkkým vlhkým hadříkem. Pokud se objeví skvrny, které se obtížně čistí, opakovaně je čistěte zubním kartáčkem a zubní pastou a poté očistěte měkkým vlhkým hadříkem.

Tipy: K čištění koloběžky nepoužívejte alkohol, benzín, petrolej ani jiná korozivní těkavá rozpouštědla. Tyto látky mohou poškodit vzhled a vnitřní strukturu těla koloběžky. Je zakázáno umývat koloběžku tlakovou vodní pistolí nebo hadicí.



Varování

Před čištěním se ujistěte, že je koloběžka vypnutá a nabíjecí kabel byl odpojen a gumový kryt nabíjecího portu byl upevněn uzavřen. V opačném případě může dojít k poškození elektronických součástí nebo baterie. Pokud koloběžku nepoužíváte, umístěte je na světlé a suché místo. Neskladujte koloběžku venku. Vystavení slunci nebo extrémním teplotním podmínkám (přehřátí a přílišná zima) urychlí stárnutí plastových dílů a může vést ke snížení životnosti baterie.

Demontáž a údržba baterie

Nevyjímejte baterii, pokud to není nutné. Trochu komplikovaná je demontáž baterie, která může mít vliv na chod koloběžky. Montáž baterie je lepší nechat na odborném personálu. Jakákoli nesprávná obsluha může způsobit, že koloběžka bude nestabilní nebo s jinými poruchami:

1. Nepoužívejte baterii vyrobenou třetími stranami, pokud nemáte povolení, jinak může dojít k bezpečnostním rizikům.
2. Nabíjte koloběžku originální nabíječkou, jinak hrozí nebezpečí poškození nebo požár.
3. Nedotýkejte se kontaktů baterie a nerozebírejte ani nepropichujte pouzdro baterie. Vyhněte se zkratu způsobenému kovovými předměty dotýkajícími se kontaktů baterie, jinak může dojít k poškození baterie nebo zranění osob.

4. Je zakázáno vkládat baterii do ohně, jinak může dojít k poruše baterie, přehřátí nebo dokonce nebezpečí požáru.
5. Před uskladněním koloběžky baterie plně nabijte, což je užitečné pro prodloužení životnosti baterie. Při skladování a nabíjení baterie nepřekračujte limit stanovené teploty (viz tabulka parametrů).
6. Nesprávná likvidace použitých baterií může vážně znečistit životní prostředí. Při likvidaci dodržujte místní předpisy baterie. Nevyhazujte tuto baterii podle vlastního přání.

Baterie v dobrém stavu dokáže udržet dobrý provozní stav i po ujetí mnoha kilometrů. Dobijte prosím baterii včas, abyste zabránili úplnému vybití baterie. Při vnitřní teplotě 22 °C má baterie nejlepší výdrž a výkon. Při teplotách pod 0 °C však může dojít ke snížení životnosti a výkonu baterie.

Připomenutí

V pohotovostním stavu se plně nabitá baterie zcela vybije za 120–180 dní. Obvykle by se baterie s nízkou spotřebou energie měla dobíjet každých 30–60 dní. Uvnitř baterie je inteligentní čip pro záznam nabití a vybití baterie. Na veškerá poškození způsobená přebitím nebo nedobitím se nevztahuje záruka.



Varování

Nepokoušejte se baterii rozebírat, jinak hrozí nebezpečí požáru. Uživatelé nesmí sami opravovat díly obsažené v této koloběžce, pokud nemají oprávnění.



Varování

Nejezděte na této koloběžce, pokud okolní teplota překročuje provozní teplotu produktu (viz tabulka parametrů). Mimořádná ztráta energie by byla způsobena nízkou / vysokou teplotou, mezitím může dojít k uklouznutí nebo pádu, což má za následek zranění osob nebo poškození majetku.

V případě údržby, oprav a dalších souvisejících otázek se obraťte na svého prodejce.

11 Tabulka parametrů

Hodnoty		Hodnoty
Rozměr produktu	Rozložená: D*Š*V	1307*520*1275 mm
	Složená: D*Š*V	1307*520*560 mm
Hmotnost	Čistá hmotnost	Cca. 24 kg
Doporučení	Max. zatížení	140 kg
	Doporučený věk	14+
	Doporučená výška	130-200 cm
Výkon	Max. rychlosti	L9: 40 km/h
	Max. dojezd	Cca. 95 km
	Max. stoupání	Cca. 30 %
	Pracovní teplota	-10-40 °C
	Teplota pro skladování	-20-45 °C
Baterie	Doba nabíjení	Cca. 7 h (jedna nabíječka), Cca 3,5 h (Dvě nabíječky)
	Jmenovité napětí	54V
	Max. napětí	63V
	Teplota při nabíjení	0-40 °C
	Kapacita	675 Wh
	BMS	Ochrana proti přehřátí / zkratu / nadproudu / přebití
Motor	Výkon	500W
Nabíječka	Vstupní napětí	AC100-240V 50/60HZ
	Výstupní napětí	DC 63V
	Výstupní proud	1,8A
Pneumatika	Přední / zadní	10" pneumatika, bezdušová
Ostatní	Brzdové světlo	LED zadní světlo
	Jízdní režimy	Eco-mode, D-mode, S-mode

Testováno při plném výkonu, zatížení 75 kg, 25 °C, jízda po rovné silnici při 18 km/h

12 Ochranné známky a právní upozornění

Inmotion je registrovaná ochranná známka společnosti Inmotion Technologies Co., Ltd.; Android je ochranná známka společnosti Google; App Store je znakem služby Apple, ostatní ochranné známky uvedené v tomto článku jsou majetkem jejich vlastníků. Při tisku této příručky je zahrnuto tolik funkcí, úvodů a pokynů, kolik je možné. Vzhledem k neustálému zlepšování funkcí produktu a změnám designu však může být stále v rozporu s produktem, který jste si zakoupili. Naskenujte prosím QR kód na straně 7, stáhněte si APP pro zařízení Android nebo iOS a přečtěte si nejnovější verzi této příručky. V důsledku aktualizací produktu se může skutečný produkt lišit od barvy a vzhledu uvedených v tomto návodu. Podívejte se prosím na skutečný produkt.

Všechna práva vyhrazena Inmotion Technologies Co., Ltd.

Výrobce: Inmotion Technologies Co., Ltd.

Čím lépe se s koloběžkou seznámíte, tím větší bezpečnost při jízdě získáte. Proto vám doporučujeme:

1. Před jízdou si pozorně přečtěte tento návod k použití.
2. Nedovolte jiným osobám jezdit na této koloběžce, dokud si pozorně nepřečtou tento návod.
3. Jste povinni znát všechny příslušné zákony, předpisy a zásady týkající se jízdy na koloběžkách ve vaší oblasti a přísně dodržovat platné zákony, předpisy a zásady.

Bezpečnostní pokyny, které vám doporučujeme:

1. Při jízdě noste přilbu odpovídající velikosti.
2. Tato koloběžka může obsahovat odnímatelné části, které by měly zabránit poškození způsobenému spolknutím dětí.
3. Koloběžky jsou podobné ostatním sportovním náčiním, na jízdu musíte být velmi opatrní. Před jízdou se musíte ujistit, že můžete na koloběžce volně jezdit bez jakékoli pomoci. Je zakázáno jezdit pod vlivem drog a alkoholu. Doporučuje se nejezdit na koloběžce během nemoci a těhotenství.
4. Pokud dojde k poškození, zápachu, kouři, přehřívání nebo selhání výkonu, nepokračujte prosím v používání a včas kontaktujte poprodejní servis.
5. Pokud zpozorujete jakýkoli kouř (pravděpodobnost je pouze 1 ku 1 milionu), okamžitě koloběžku odložte do prázdného prostoru nebo se jej pokuste ochladit. Věnujte prosím pozornost tomu, aby nedošlo k poškození jiného majetku nebo ke zranění osob.

6. Nepokládejte koloběžku na otevřený oheň nebo nevystavujte vysokým teplotám.
7. Neoprávněná úprava může ohrozit vaši bezpečnost při jízdě. Bez povolení koloběžku v žádné případě neupravujte.

Požadavky na prostředí pro jízdu:

1. Nejezděte po nakloněné vozovce, nerovném terénu, svazích větších než 30 %, v oblasti u bazénů a dalších místech s kluzkou, stojatou vodou, evakuovanými materiály atd., které mohou ovlivnit normální jízdu nebo nejsou bezpečné. Nejezděte v oblastech, kde je jízda zakázána místními zákony, předpisy nebo zásadami.
2. Pro vaši bezpečnost neriskujte jízdu terénem, se kterým jste se ještě nesetkali, jako jsou strmé svahy, nakloněné silnice.
3. Nejezděte v následujících situacích: špatné počasí, nízká viditelnost, svítání, soumrak, hustá mlha, hustý kouř, noc, tma nebo extrémní únava, každá z výše uvedených podmínek by zvýšila riziko nehod.
4. Nejezděte na koloběžce v dešti nebo sněhu. Po jízdě prosím zaparkujte koloběžku uvnitř, aby nedošlo k poškození koloběžky vniknutím vody způsobené deštěm a sněhem. Pozor, odpor kol na mokré vozovce je snížen, což bude pro jezdce obtížnější kontrolovat rychlost.

Požadavek na jezdce:

1. Jezdec musí být starší 14 let a nesmí vážit více než 140 kg. Jako rodič nebo opatrovník odpovídáte za činnost a bezpečnost svých nezletilých dětí. Rodiče nebo opatrovníci by měli nezletilé děti doprovázet po celou dobu jízdy, aby se vyhnuli nebezpečí.
2. Nedoporučuje se jezdit na koloběžce osobám s poruchami zraku, sluchu, těla, jazyka a pohybu. Každému, kdo má onemocnění srdce, vysoký krevní tlak, závratě a další nemoci, které nejsou vhodné pro sport, se důrazně nedoporučuje jezdit na koloběžce.

Příprava před jízdou:

1. Přečtěte si prosím pozorně tento návod. Všechny součásti koloběžky musí být správně nainstalovány podle pokynů.
2. Před jízdou zkontrolujte stav koloběžky, výkon kola a stav baterie podle pokynů v manuálu. Pokud se vyskytnou jakékoli známky abnormality, okamžitě ukončete jízdu a obraťte se na poprodejní servis pro kontrolu a radu.
3. Koloběžka nemá dostatek výkonu k udržení normální jízdy, když je ukazatel výkonu nízký a prázdný. Před jízdou se ujistěte, že je výkon dostatečný, abyste předešli nebezpečí.

4. Pro jízdu na koloběžce, nepoužívejte vysoké podpatky, pantofle a boty s otevřenou špičkou.
5. Při jízdě se doporučuje nosit ochranné brýle, které chrání oči před nečistotami, prachem a hmyzem ve vzduchu.

Poznámky k ježdění:

1. Dodržujte prosím místní zákony, předpisy a zásady týkající se ježdění.
2. Rozjeďte se plynule na rovné silnici, při jízdě prudce nezrychlujte ani nebrzděte a rukojeť držte vždy oběma rukama.
3. Buďte prosím při jízdě ostražití a vždy si udržujte dobrý úsudek. Dodržujte vhodnou rychlost a bezpečnou vzdálenost od ostatních vozidel. Při jízdě do neznámého prostředí zpomalte.
4. Abyste se při jízdě nerozptylovali, nenoste sluchátka, špunty do uší, netelefonujte a nefoťte.
5. Ujistěte se, že jste při jízdě viditelní pro ostatní.
6. Pouze jeden jezdec. Nejezděte s ostatními na jedné koloběžce, včetně dětí a těhotných žen.

Údržba a skladování baterií

1. Použijte prosím originální baterii. Nepoužívejte baterie od neautorizovaných dodavatelů, jinak může dojít k bezpečnostním rizikům.
2. Používejte prosím originální nabíječku, jinak může dojít k poškození baterie nebo nebezpečí požáru.
3. V baterii jsou škodlivé látky, nepokoušejte se baterii poškodit nebo rozebrat.
4. Pokud je baterie poškozena nebo se do baterie dostane voda, nenabíjejte ji ani ji dále nepoužívejte.
5. Nezapojujte nabíječku, pokud je nabíjecí port nebo nabíjecí kabely vlhký.
6. Je přísně zakázáno výrobek rozebírat, mačkat nebo propichovat, zakázat se dotýkat kontaktů baterie nebo prorážet plášť. Nevkládejte tento výrobek do vody nebo ohně (včetně blízkosti pece a jiných zdrojů tepla). Vyhněte se zkratům způsobeným kovovými předměty dotýkajícími se kontaktů baterie, jinak může dojít k poškození baterie nebo zranění osob.
7. Je přísně zakázáno jezdit v dešti a čistit koloběžku silným proudem vody a vysokotlakými hadicemi. Pokud byla vaše koloběžka vystavena silnému dešti nebo jste jeli delší dobu v dešti, otřete koloběžku včas suchým měkkým hadříkem, přestaňte ji ihned používat a poradte se se servisním personálem.

8. Neumisťujte koloběžku do prostředí s teplotou nad 45 °C nebo pod -20 °C. Pokud byla baterie před nabíjením skladována při okolní teplotě nižší než 0 °C, umístěte ji na chvíli do teplého prostředí (více než 10 °C), dokud baterie nedosáhne požadované teploty nabíjení (0-40 °C).
9. Upozornění: V důsledku nesprávného použití může být výkon baterie utlumen nebo ji nelze normálně používat, na což se nevztahuje rozsah záruky.
10. Životní prostředí může být znečištěno nesprávnou likvidací použitých baterií. Při likvidaci baterie dodržujte místní zákony a předpisy.

13 Záruka

Děkujeme, že jste si zakoupili produkty Inmotion. Prostudujte si prosím záruční podmínky u svého prodejce.

Prohlášení FCC

Toto zařízení bylo testováno a bylo zjištěno, že vyhovuje limitům pro digitální zařízení třídy B podle části 15 pravidel FCC. Tyto limity jsou navrženy tak, aby poskytovaly přiměřenou ochranu proti škodlivému rušení při domácí instalaci. Toto zařízení generuje, používá a může vyzařovat vysokofrekvenční energii a pokud není instalováno a používáno v souladu s pokyny, může způsobovat škodlivé rušení rádiové komunikace.

Pokud toto zařízení způsobuje škodlivé rušení rozhlasového nebo televizního příjmu, což lze zjistit vypnutím a zapnutím zařízení, doporučujeme uživateli, aby se pokusil napravit rušení jedním nebo více z následujících opatření:

- Přeorientujte nebo přemístěte přijímací anténu.
- Zvětšete vzdálenost mezi zařízením a přijímačem.
- Připojte zařízení do zásuvky v jiném okruhu, než ke kterému je připojen přijímač.
- Požádejte o pomoc prodejce nebo zkušeného rádiového/TV technika.

Toto zařízení je v souladu s částí 15 pravidel FCC. Provoz podléhá následujícím dvěma podmínkám: (1) Toto zařízení nesmí způsobovat škodlivé rušení a (2) toto zařízení musí akceptovat jakékoli přijaté rušení, včetně rušení, které může způsobit nežádoucí provoz.

Prohlášení o vystavení radiaci

Toto zařízení vyhovuje limitům FCC pro vystavení radiaci stanoveným pro nekontrolované prostředí. Tento vysílač nesmí být umístěn nebo provozován ve spojení s jinou anténou nebo vysílačem.